



Территориальный орган
Федеральной службы
государственной статистике
по Республике Марий Эл

Показатели для оценки эффективности деятельности органов местного самоуправления городских округов и муниципальных районов в Республике Марий Эл



в 2022 году



ФЕДЕРАЛЬНАЯ СЛУЖБА
ГОСУДАРСТВЕННОЙ СТАТИСТИКИ

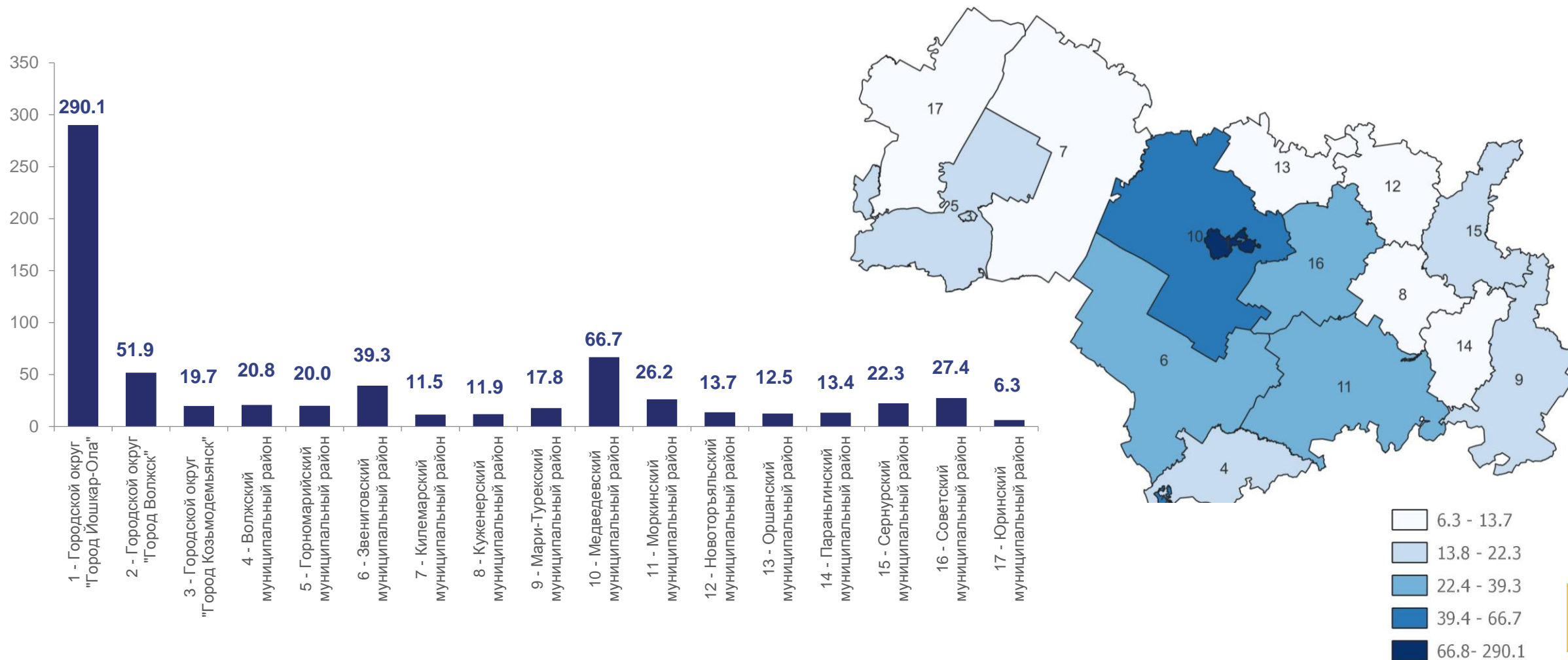
Показатели для оценки
эффективности
деятельности органов
местного самоуправления
городских округов и
муниципальных районов
в Республике Марий Эл

в 2022 году

- 01 ХАРАКТЕРИСТИКА МУНИЦИПАЛЬНЫХ ОБРАЗОВАНИЙ
- 02 ТЕРРИТОРИЯ И ПЛОТНОСТЬ НАСЕЛЕНИЯ
МУНИЦИПАЛЬНЫХ ОБРАЗОВАНИЙ
- 03 ИНВЕСТИЦИИ
- 04 ДОХОДЫ НАСЕЛЕНИЯ
- 05 ДОШКОЛЬНОЕ ОБРАЗОВАНИЕ
- 06 ОБЕСПЕЧЕННОСТЬ ЖИЛЬЕМ

ХАРАКТЕРИСТИКА МУНИЦИПАЛЬНЫХ ОБРАЗОВАНИЙ

Численность постоянного населения муниципальных образований на 1 января 2023 года,
тыс. человек



ТЕРРИТОРИЯ И ПЛОТНОСТЬ НАСЕЛЕНИЯ МУНИЦИПАЛЬНЫХ ОБРАЗОВАНИЙ

Городские округа республики занимают

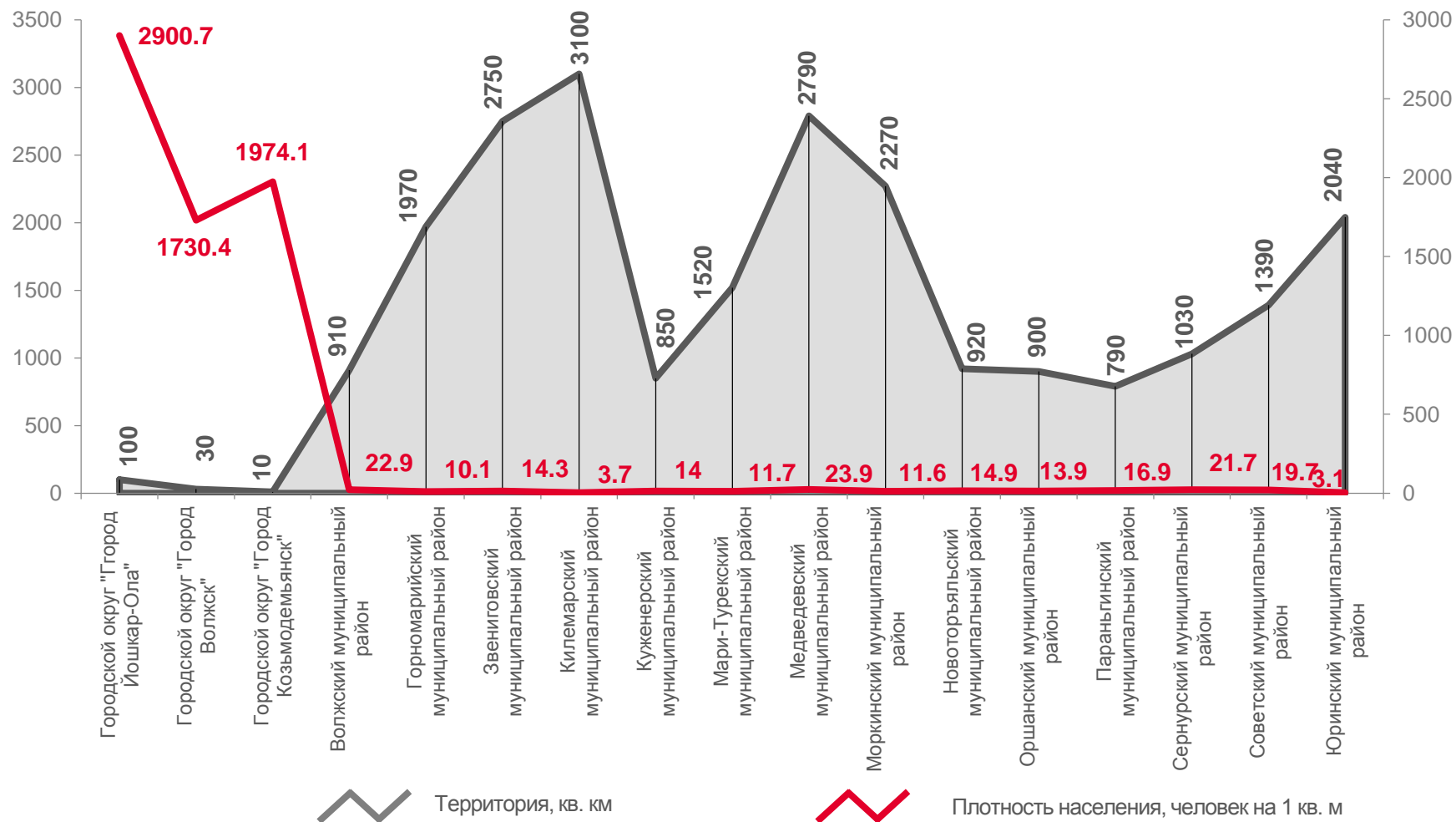
0,6 %

территории республики

в них проживает

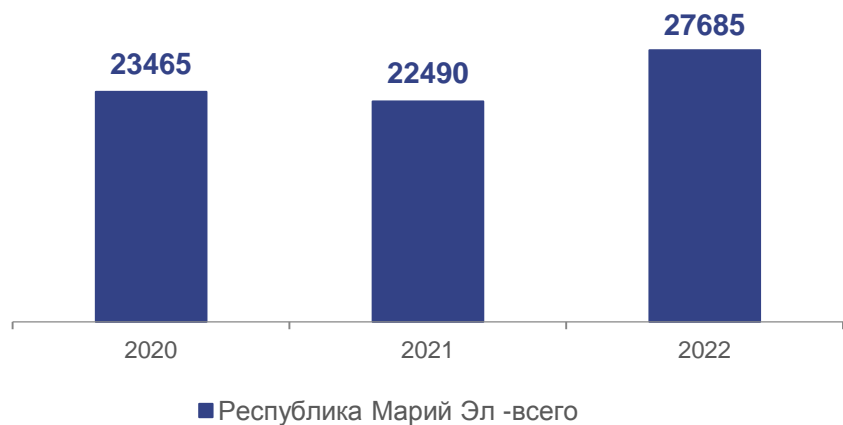
53,9 %

населения республики




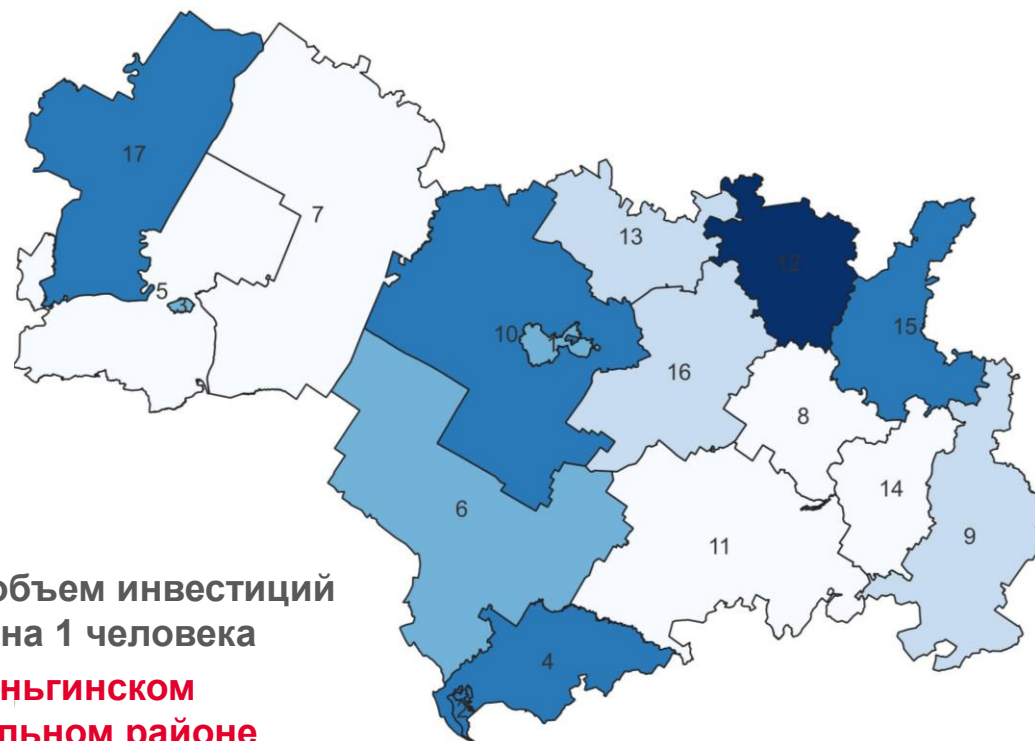
ИНВЕСТИЦИИ

Объем инвестиций в основной капитал¹⁾ (за исключением бюджетных средств) в расчете на 1 человека, рублей



Наибольший объем инвестиций в расчете на 1 человека в Новоторъяльском муниципальном районе (127 096 рублей) в 5,4 раза выше республиканского уровня

Наименьший объем инвестиций в расчете на 1 человека в Параньгинском муниципальном районе (1 914 рублей) в 12,3 раза ниже республиканского уровня



- 1 - Городской округ "Город Йошкар-Ола"
- 2 - Городской округ "Город Волжск"
- 3 - Городской округ "Город Козьмодемьянск"
- 4 - Волжский муниципальный район
- 5 - Горномарийский муниципальный район
- 6 - Звениговский муниципальный район
- 7 - Килемарский муниципальный район
- 8 - Куженерский муниципальный район
- 9 - Мари-Турекский муниципальный район
- 10 - Медведевский муниципальный район
- 11 - Моркинский муниципальный район
- 12 - Новоторъяльский муниципальный район
- 13 - Оршанский муниципальный район
- 14 - Параньгинский муниципальный район
- 15 - Сернурский муниципальный район
- 16 - Советский муниципальный район
- 17 - Юринский муниципальный район

¹⁾ Без субъектов малого предпринимательства, не наблюдаемых прямыми статистическими методами.



ДОХОДЫ НАСЕЛЕНИЯ

Среднемесячная номинальная начисленная заработная плата работников крупных и средних предприятий и некоммерческих организаций, рублей

2022 год

Республика Марий Эл

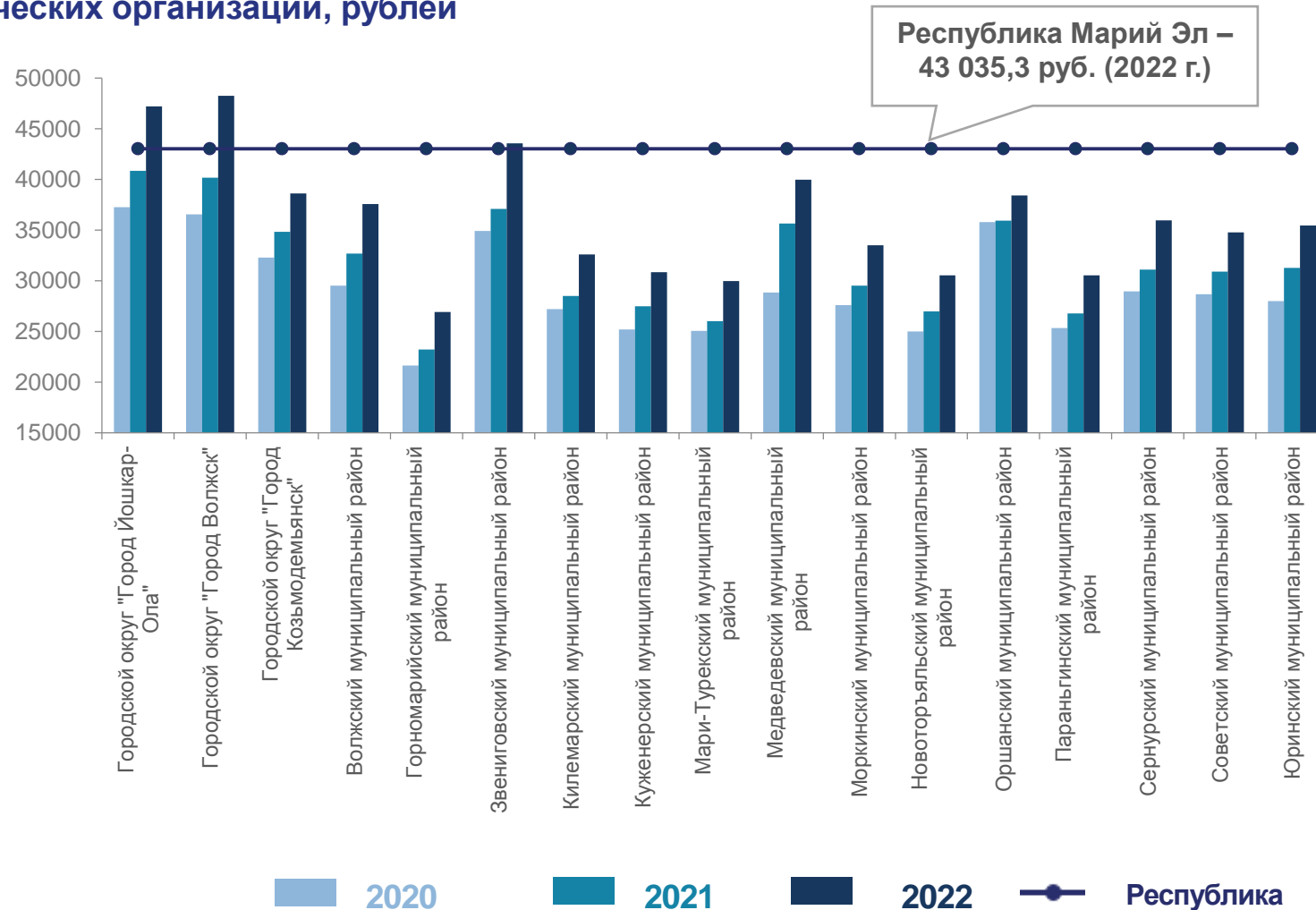
43 035,3 руб.

ВЫШЕ РЕСПУБЛИКАНСКОГО УРОВНЯ

3 муниципальных образований

НИЖЕ РЕСПУБЛИКАНСКОГО УРОВНЯ

14 муниципальных образований



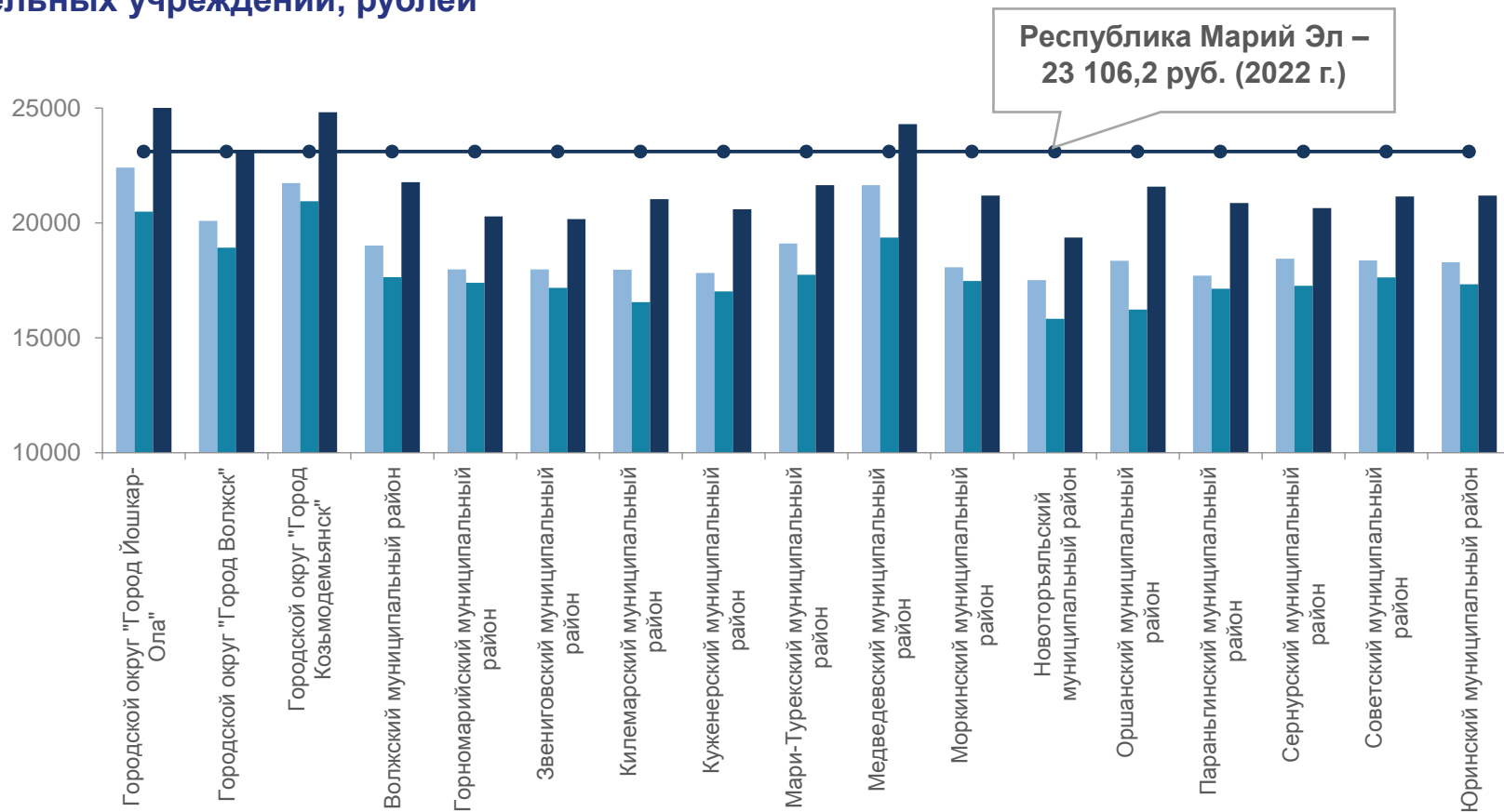
ДОХОДЫ НАСЕЛЕНИЯ

Среднемесячная номинальная начисленная заработная плата работников муниципальных дошкольных образовательных учреждений, рублей

2022 год

Республика Марий Эл

23 106,2 руб.



ВЫШЕ РЕСПУБЛИКАНСКОГО УРОВНЯ

3

муниципальных образований

НИЖЕ РЕСПУБЛИКАНСКОГО УРОВНЯ

14

муниципальных образований

2020

2021

2022



Республика Марий Эл

ДОХОДЫ НАСЕЛЕНИЯ

Среднемесячная номинальная начисленная заработная плата работников муниципальных образовательных учреждений, рублей

2022 год

Республика Марий Эл

30 300,7 руб.

ВЫШЕ РЕСПУБЛИКАНСКОГО УРОВНЯ

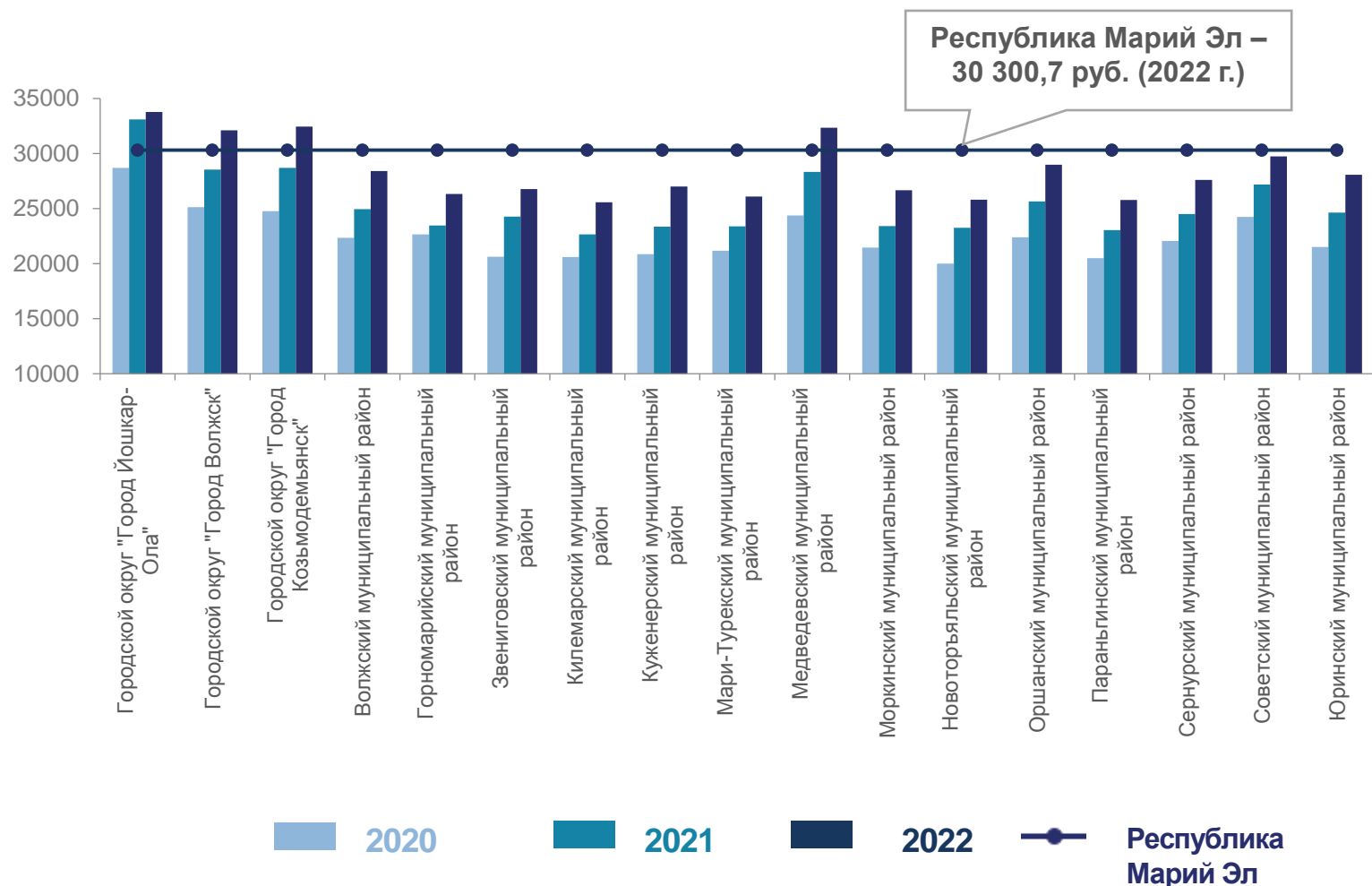
4

муниципальных образований

НИЖЕ РЕСПУБЛИКАНСКОГО УРОВНЯ

13

муниципальных образований



ДОХОДЫ НАСЕЛЕНИЯ

Среднемесячная номинальная начисленная заработная плата работников муниципальных учреждений культуры и искусства, рублей

2022 год

Республика Марий Эл

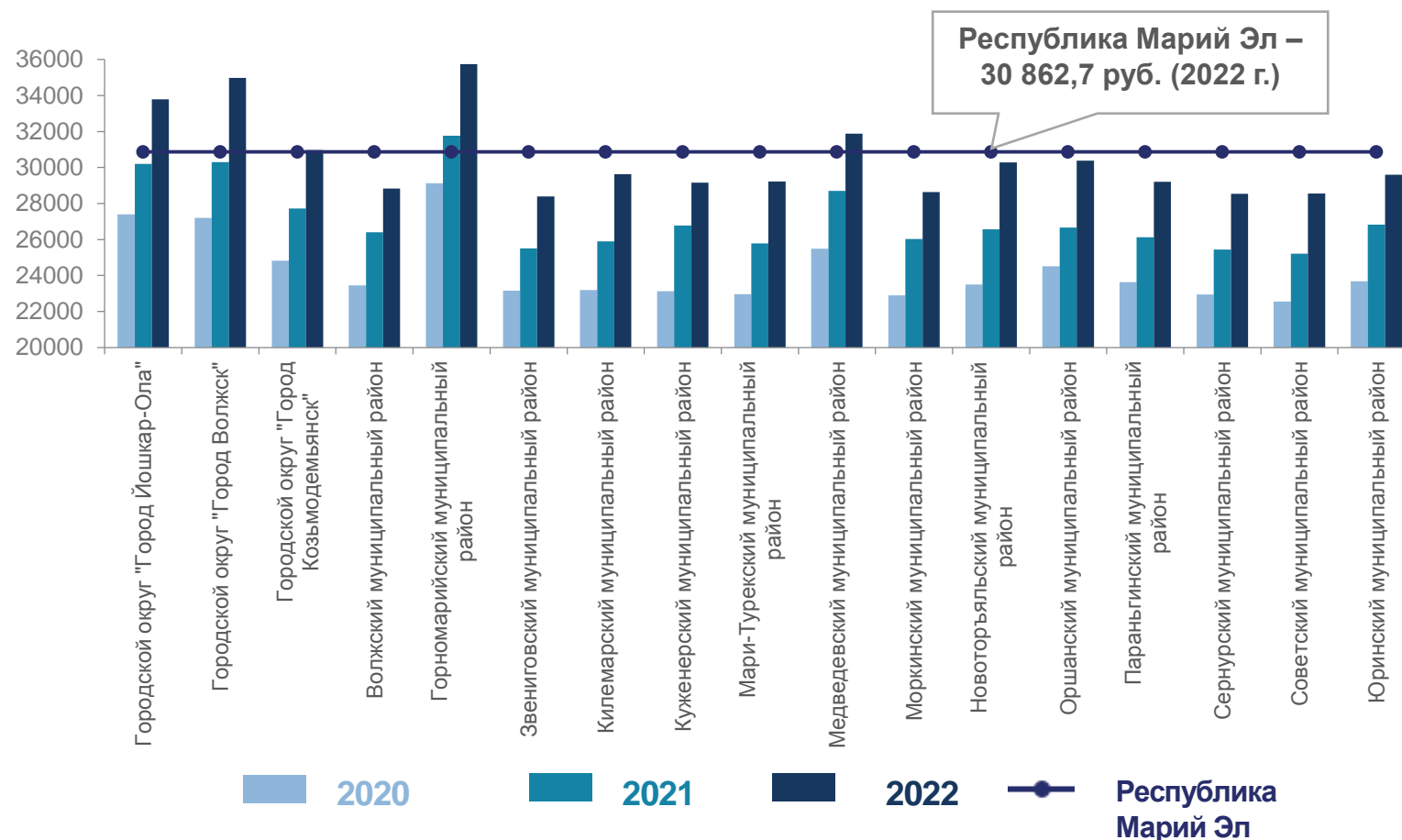
30 862,7 руб.

ВЫШЕ РЕСПУБЛИКАНСКОГО УРОВНЯ

5 муниципальных образований

НИЖЕ РЕСПУБЛИКАНСКОГО УРОВНЯ

12 муниципальных образований



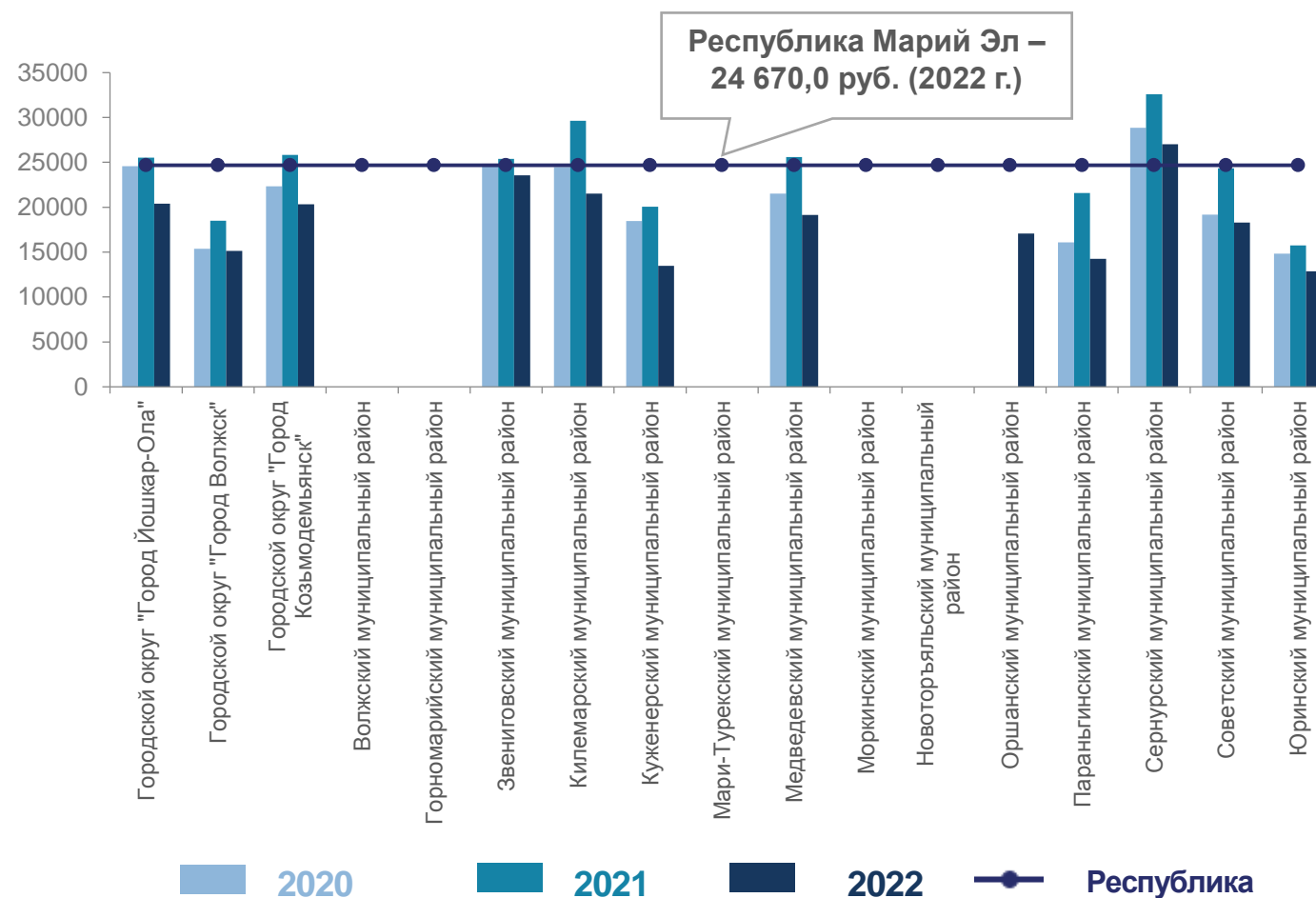
ДОХОДЫ НАСЕЛЕНИЯ

Среднемесячная номинальная начисленная заработная плата работников муниципальных учреждений физической культуры и спорта, рублей

2022 год

Республика Марий Эл

24 670,0 руб.



ВЫШЕ РЕСПУБЛИКАНСКОГО УРОВНЯ

6

муниципальных образований

НИЖЕ РЕСПУБЛИКАНСКОГО УРОВНЯ

11

муниципальных образований



ДОШКОЛЬНОЕ ОБРАЗОВАНИЕ

Численность детей в возрасте 1-6 лет, человек

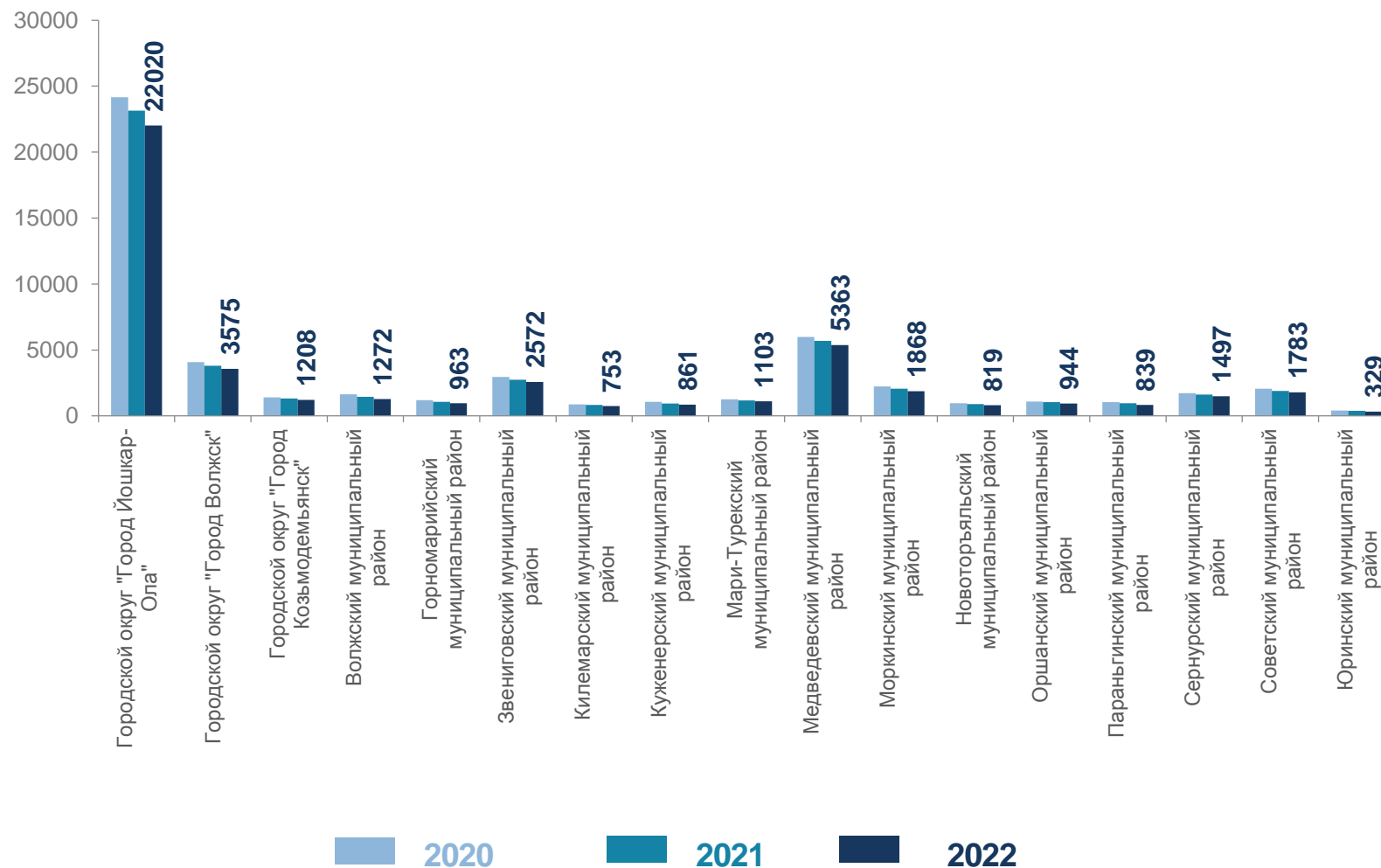
На 1 января
2023 года

Республика Марий Эл

47 769
человек

Доля детей в возрасте 1-6 лет
в общей численности населения

7,1%



ДОШКОЛЬНОЕ ОБРАЗОВАНИЕ

Доля детей в возрасте 1-6 лет, получающих дошкольную образовательную услугу и (или) услугу по их содержанию в муниципальных образовательных учреждениях в общей численности детей в возрасте 1-6 лет, процентов

2022 год

Республика Марий Эл

74,5%

ВЫШЕ РЕСПУБЛИКАНСКОГО УРОВНЯ

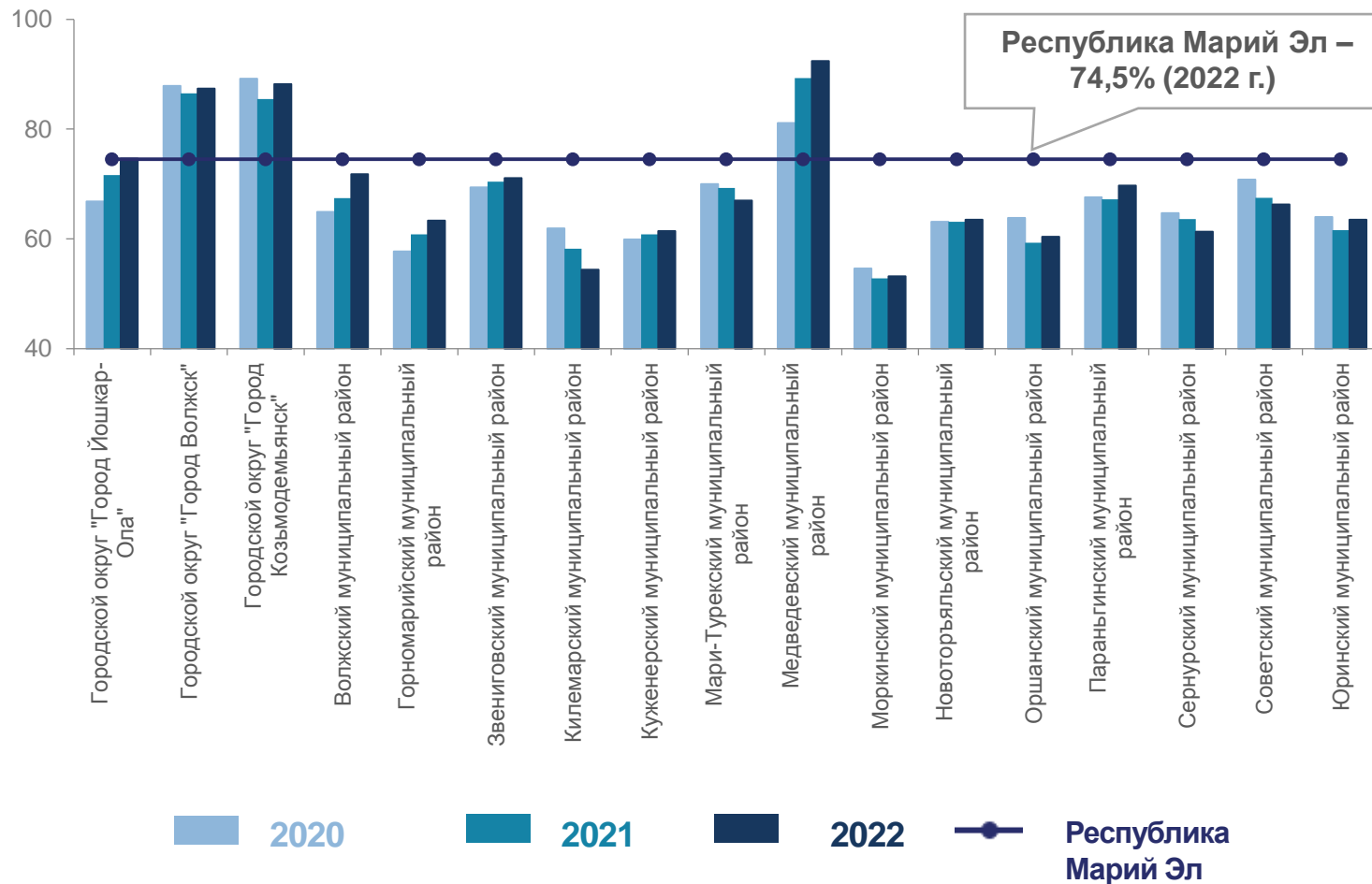
4

муниципальных
образований

НИЖЕ РЕСПУБЛИКАНСКОГО УРОВНЯ

13

муниципальных
образований



ОБЕСПЕЧЕННОСТЬ ЖИЛЬЕМ

Общая площадь жилых помещений, приходящаяся в среднем на одного жителя, квадратных метров

2022 год

Республика Марий Эл

29,4 м²

ВЫШЕ РЕСПУБЛИКАНСКОГО УРОВНЯ

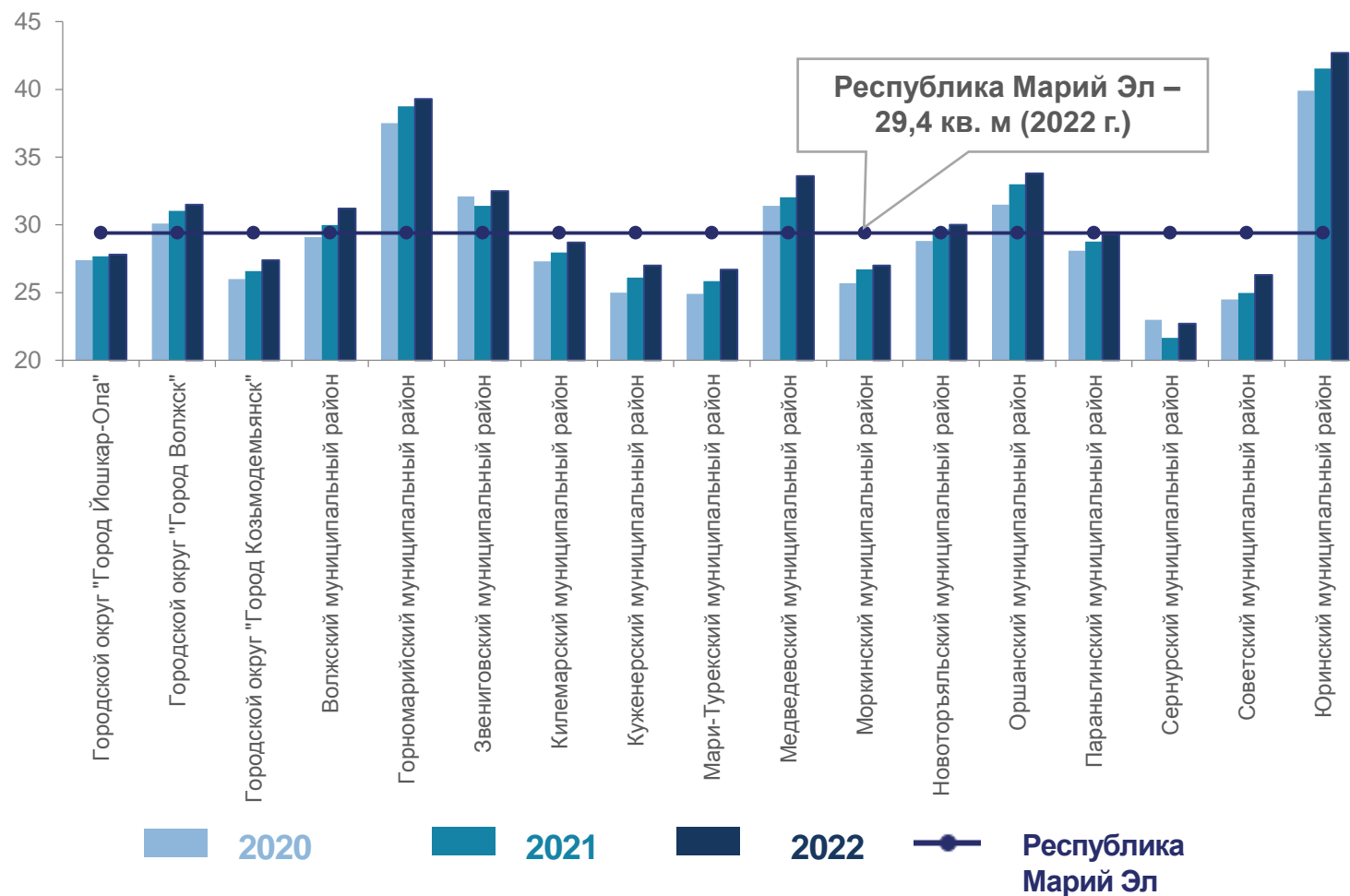
8

муниципальных образований

НИЖЕ РЕСПУБЛИКАНСКОГО УРОВНЯ

9

муниципальных образований



ОБЕСПЕЧЕННОСТЬ ЖИЛЬЕМ

Введенная в действие за год площадь жилых помещений, приходящаяся в среднем на одного жителя, квадратных метров

2022 год

Республика Марий Эл

0,65 м²

ВЫШЕ РЕСПУБЛИКАНСКОГО УРОВНЯ

4

муниципальных образований

НИЖЕ РЕСПУБЛИКАНСКОГО УРОВНЯ

13

муниципальных образований

